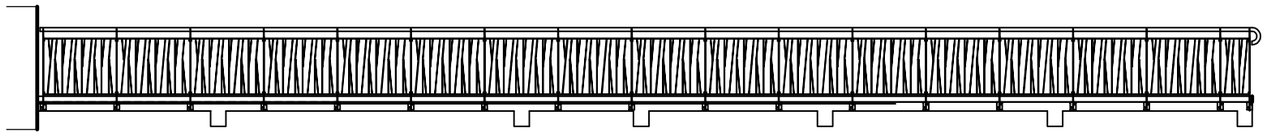

SCHEMAT

PRZEKRÓJ POPRZECZNY TARASU

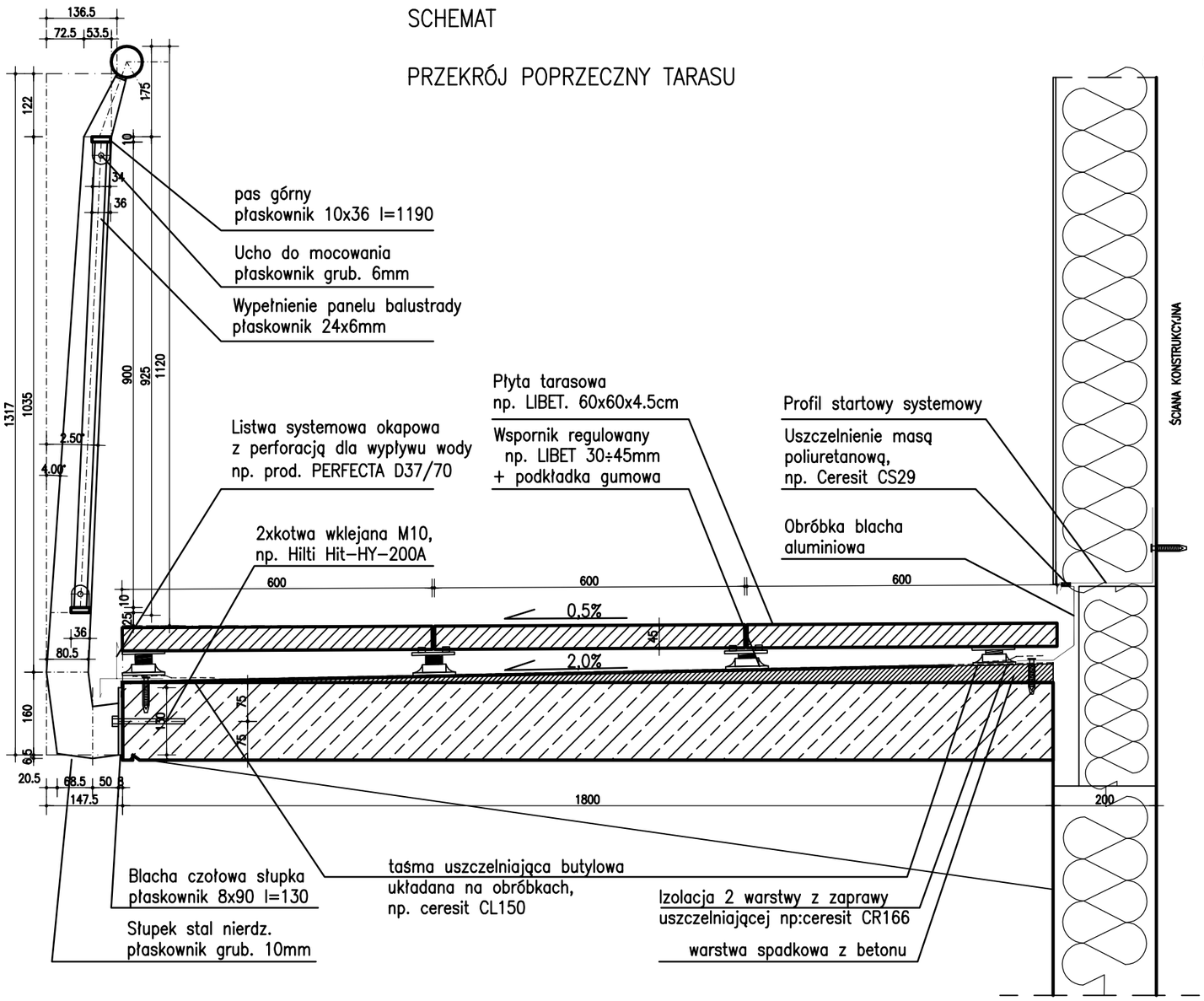

WIDOK SEGMENTU BALUSTRADY OD ZEWNĄTRZ

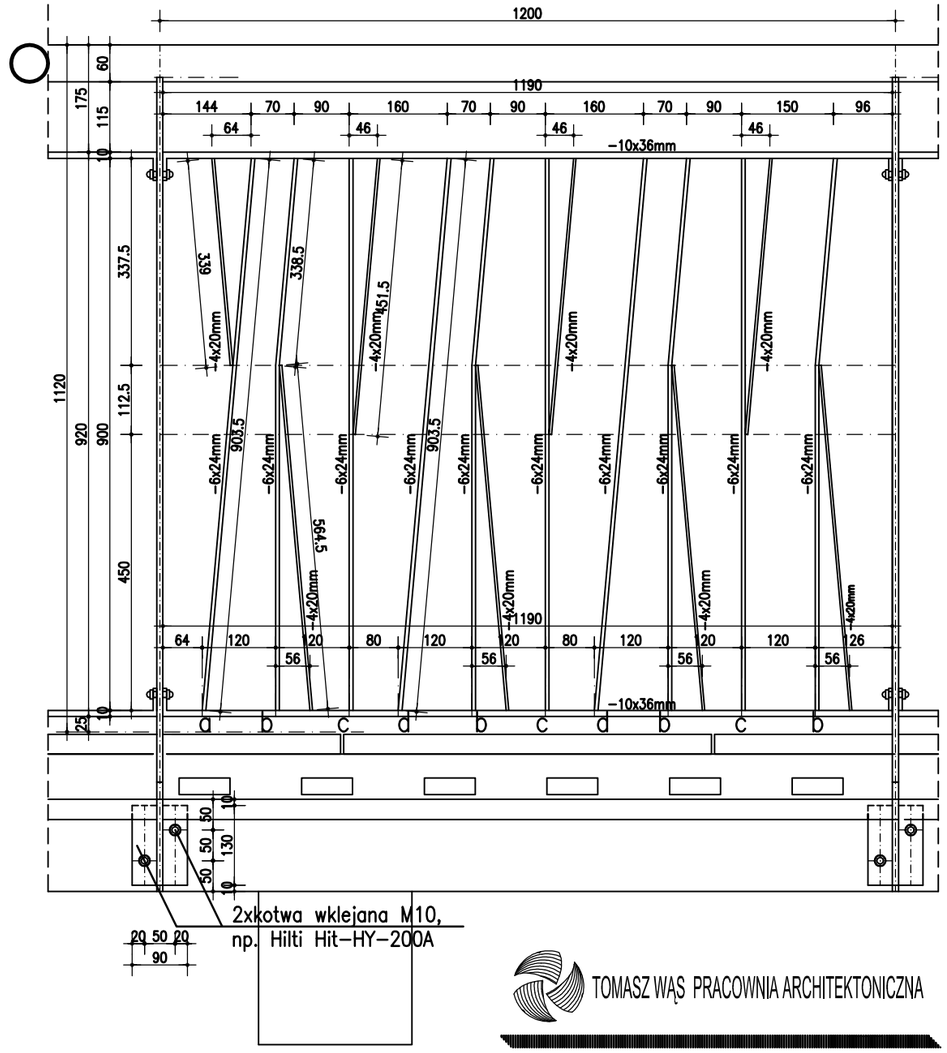

OPIS ELEMENTÓW

TARAS.

1.Izolacja przeciwwodna wykonana z zaprawy uszczelniającej położonej na całej powierzchni tarasu oraz taśmy butylowej przy obróbkach;

2.Słupki balustrady zamontować przed montażem obróbki okapu.

BALUSTRADA

3.Słupki balustrady wykonane z płaskownika grubości 10mm, ze stali nierdzewnej, wykończenie powierzchni stal szczotkowana. Montaż do czoła płyty żebetowej na kotwy wklejane,

4.Poręcz wykonana z rury o średnicy 60mm wykończenie stal szczotkowana.

5.Panel balustradowy wykonany z płaskownika: 10x36 –pas dolny i górny, 6x24 –pręty pionowe, 4x20 –pręty skośne.
Spawy mają byc szlifowane.
Panele balustrady ocynkowane, lakierowane proszkowo. Kolor RAL7012

TOMASZ WĄS PRACOWNIA ARCHITEKTONICZNA

Projektant: mgr inż. arch. Tomasz Wąs.
Upr.w spec.archit. Nr: NB/66/97/Wł
Sprawdzający: mgr inż. arch. Maciej Kneblewski
Upr.w spec.archit. Nr: 339/94/Wł
asystent: mgr inż. arch. Dariusz Ćwiok

Data: Czerwiec 2017 r.

BUDYNEK PRZEDSZKOLA
Stare Skoszewy 19, obr. 0014, dz. nr 160/5

Nazwa Rys.

TARAS I BALUSTRADA

Tom: 1. ARCHITEKTURA

Skala: **1:10** Nr Rys.: **Aw12**